

# MAINSTAYS NO TOOLS COMPUTER DESK

VENDOR STOCK #  
MS18-D1-1009-12 Rustic Brown

THIS INSTRUCTION BOOKLET CONTAINS **IMPORTANT** SAFETY INFORMATION. PLEASE READ AND KEEP FOR FUTURE REFERENCE.

Call our toll free number for any assistance you need 1-800-729-1569

Clean the product with your favorite furniture polish and a soft cloth. **DO NOT USE** harsh chemicals or abrasive cleaners, **Move your new furniture carefully with two people. Lift and carry the unit, Never push or drag the unit.**

Do not allow children to climb or play on the unit.


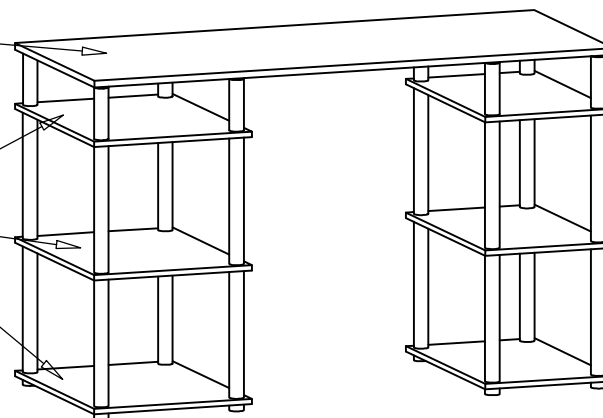
Failure to comply could result in severe injury.

This unit has been designed to support the maximum loads shown. Exceeding these load limits could cause unit sagging, instability, product collapse and / or serious injury.

Additional parts are available for a nominal fee.

TOP PANEL  
MAX LOAD  
22 lb (10 kg)

EACH SHELF  
MAX LOAD  
15 lb (6.8 kg)



**DO NOT RETURN PRODUCT TO THE STORE** Individual stores do not stock parts. If a part is missing or damaged, call our toll-free customer service line. We will gladly ship your replacement parts **FREE** of charge.

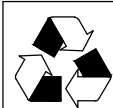
Need Parts or Assistance?

1-800-729-1569

For prompt, reliable service please have your assembly manual ready.

Lot Number \_\_\_\_\_ Date Of Purchase \_\_\_/\_\_\_/\_\_\_

**Recommended number of people needed for assembly:1**  
**(however it is always better to have an extra hand.)**  
**Estimated assembly time is 1.0 hour**



Please Recycle

Huisen Furniture (Longnan) Co.,Ltd.  
Made in China

# MAINSTAYS NO TOOLS COMPUTER DESK

VENDOR STOCK #  
MS18-D1-1009-12 Rustic Brown

## BEFORE STARTING

- Read each step carefully before starting. It is very important that each step of instruction is performed in the correct order. If these steps are not followed in sequence, assembly difficulties will occur.
- Make sure all parts are included. Most board parts are labeled or stamped on the raw edge.
- Work in spacious area, preferably on a carpet, near the place the unit will be used.**
- Do not use power tools to assemble your furniture. Power tools may strip or damage the parts.

## HELPFUL HINTS

- Call our toll free number if you need assistance.
- Move your new furniture carefully with two people. Lift and carry the unit to its new location.
- Never push, drag or scoot your furniture (especially on carpet).
- Additional parts are available for a nominal fee.

For help with assembly, identifying parts, product information or to order parts, please contact us:



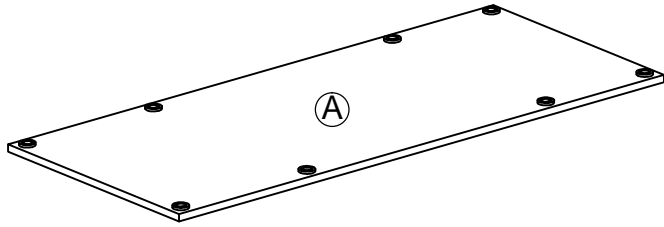
Call us at: **1-800-729-1569**  
(in U.S.A. only)

Monday - Friday  
9:00 am - 5:00 pm  
Eastern Standard Time

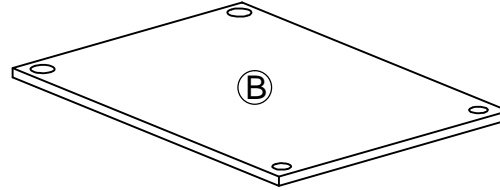
## PARTS

Please read completely through the instructions and verify that all parts listed are present before beginning assembly.

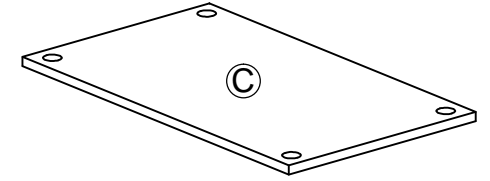
Please call for replacement parts or assistance: 1-800-729-1569



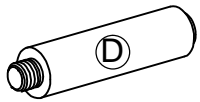
Top panel  
(Qty: 1)



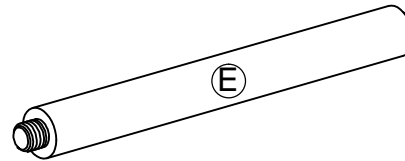
Shelf 1  
(Qty: 3)



Shelf 2  
(Qty: 3)



Short pole  
(Qty: 8)



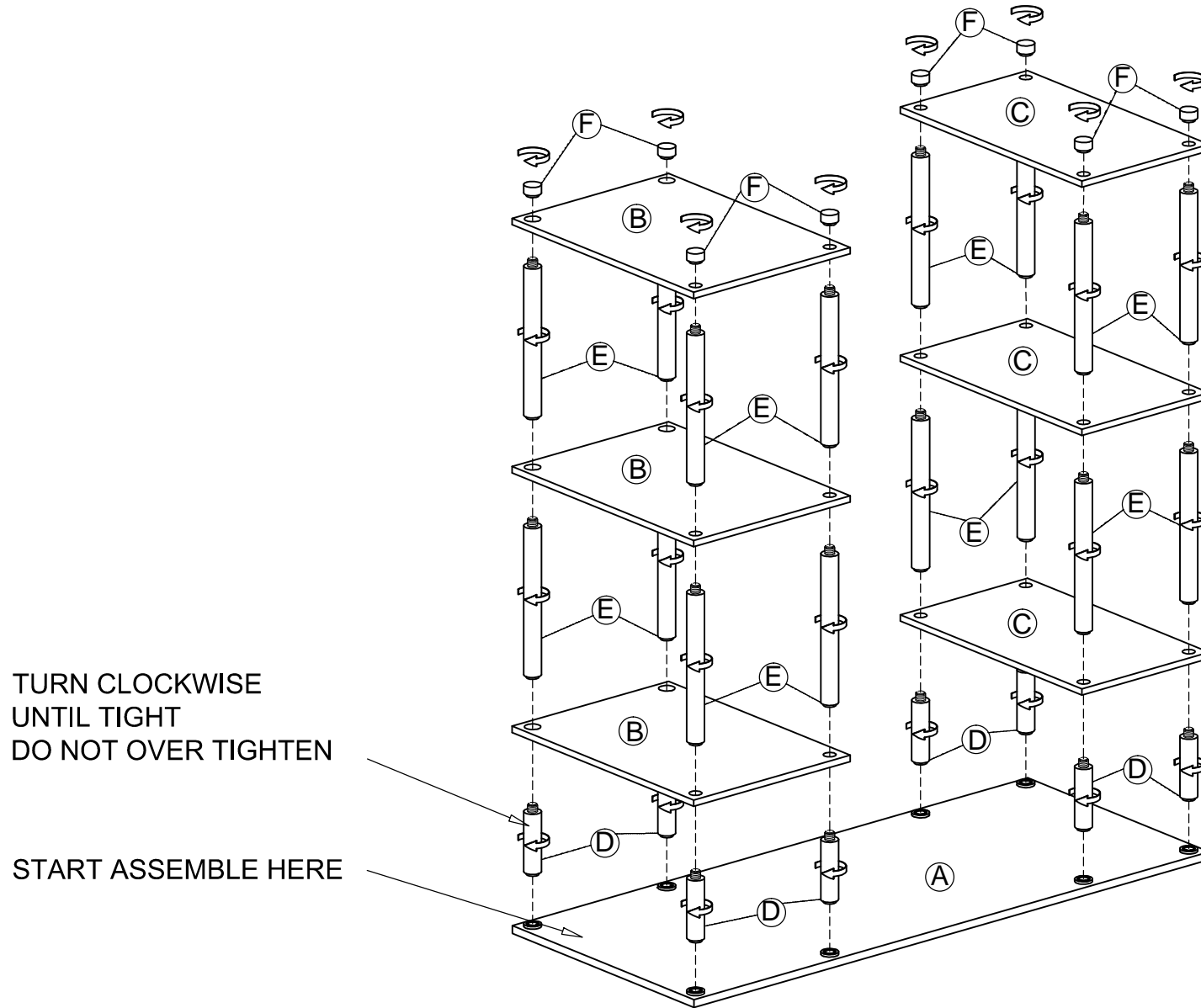
Long pole  
(Qty: 16)



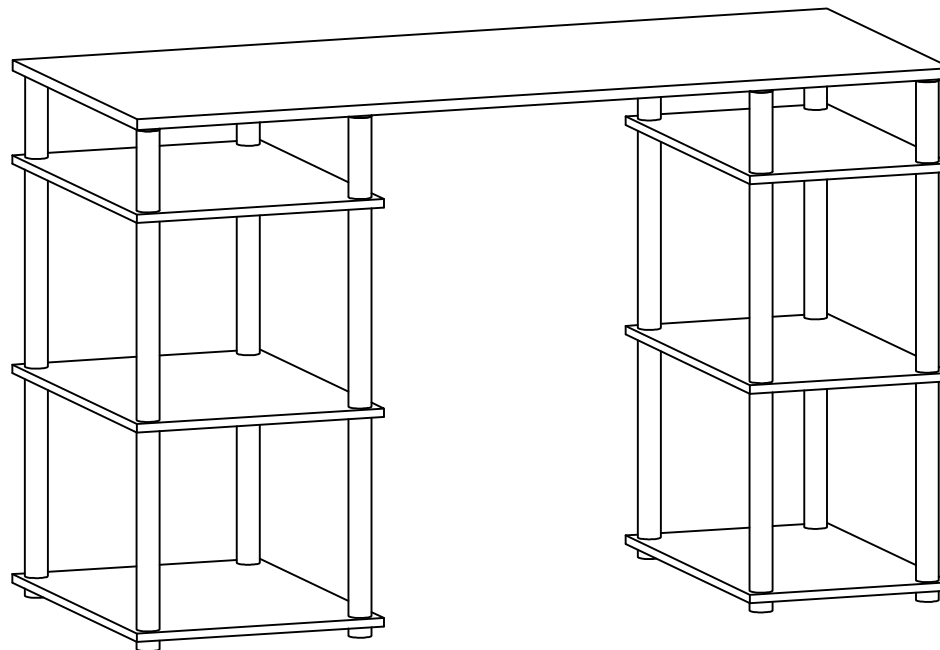
Feet  
(Qty: 8)

# 1

ASSEMBLY MUST BEGIN WITH # A. POSITION BOARD WITH RECESSED CAPS FACING UP AND BEGIN TURNING SHORT POLE CLOCKWISE UNTIL TIGHT. SLIGHT PRESSURE MAY BE NECESSARY TO START EACH POLE. DO NOT OVER TIGHTEN. CONTINUE ASSEMBLY PER DIAGRAM.



Now Your Unit Is Completed



Please call for replacement parts or assistance: 1-800-729-1569  
Monday - Friday 9:00 am - 5:00 pm EST

# MAINSTAYS ESCRITORIO DE ORDENADOR SIN HERRAMIENTAS

EL STOCK DE VENDEDOR #  
MS18-D1-1009-12 Marrón Rústico

ESTE MANUAL DE INSTRUCCIÓN CONTIENE INFORMACIÓN **IMPORTANTE** DE SEGURIDAD. POR FAVOR DE LEER Y GUARDAR PARA FUTURAS REFERENCIAS

Marcar nuestro número gratis para cualquier asistencia que necesitas 1-800-729-1569.

Limpiar el producto con tu pulidor favorite de mueble y un trapo blando. **NO USAR** químicos fuertes o producto de limpieza abrasivo.

**Mover tu mueble con cuidado por dos personas. Levantar y trasladar la unidad. Nunca empujar o arrastrar la unidad.**

No dejar a los niños subir o jugar sobre la unidad.

El incumplimiento puede causar daño grave.

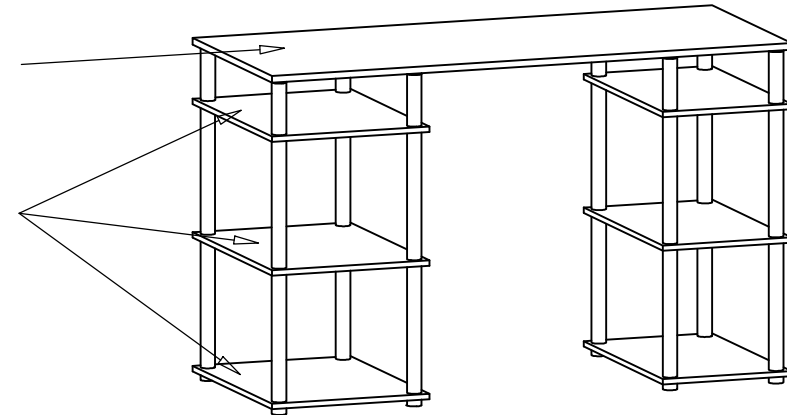
La unidad está diseñada para soportar la carga máxima como demostrada.

Sobrepasar el límite de carga puede causar la caída y la inestabilidad del producto, o daño grave.

Piezas adicionales están disponibles por un costo nominal.

PANEL SUPERIOR  
CARGA MÁXIMA  
22 lb (10 kg)

CADA ESTANTE  
CARGA MÁXIMA  
15 lb (6.8 kg)



**NO DEVOLVER EL PRODUCTO A LA TIENDA.** Tiendas individuales no reservan piezas. Si se pierde o se rompe la pieza, marca a nuestro servicio del cliente. Con gusto te enviaremos la pieza de reemplazo de forma gratuita.

¿Necesitas Pieza o Ayuda?

1-800-729-1569

Para un servicio rápido y confiable, por favor de tener a mano el manual de ensamblaje.

Número de Partida \_\_\_\_\_ Fecha de Compra \_\_\_/\_\_\_/\_\_\_

**Número de personas recomendado para el ensamblaje: 1**  
**( sin embargo siempre es mejor tener mano extra.)**  
**Hora estimada para ensamble es 1.0 hora.**



**Por Favor  
De Reciclar**

Huisen Furniture ( Longnan) Co., Ltd  
Hecho en China

# MAINSTAYS ESCRITORIO DE ORDENADOR SIN HERRAMIENTAS

EL STOCK DE VENDEDOR #  
MS18-D1-1009-12 Marrón Rústico

## ANTES DE COMENZAR

- Leer atentamente cada paso antes de comenzar. Es muy importante que cada paso de la instrucción se lleve a cabo en el orden correcto. Si no se siguen los pasos en el orden, dificultades pueden ocurrir.
- Asegurarse de que todas las piezas estén incluidos. La mayoría de los tableros están etiquetados o estampado en el borde.
- Trabajar en una zona amplia, mejor sobre la alfombra, cerca del sitio donde la unidad se utiliza.**
- No utilizar las herramientas eléctricas para montar las muebles. Herramientas eléctricas pueden pelar o dañar las piezas.

## CONSEJOS ÚTILES

- Llamar a nuestro número gratis para ayuda.
- Mover tu mueble nuevo con cuidado. Mejor con dos personas para levantar y llevar la unidad a la nueva ubicación.
- Nunca empujar, arrastrar tus muebles (especialmente sobre la alfombra).
- Piezas adicionales están disponibles por un costo nominal

Para ayudas como ensamblaje, identificación de las piezas, información del producto u otras partes, por favor de ponernos en contacto:

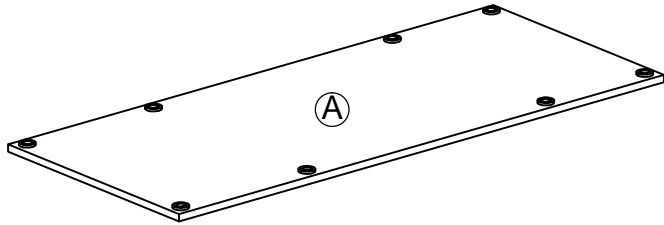


Llamarnos por: **1-800-729-1569**  
(solamente en E.E.U.U)

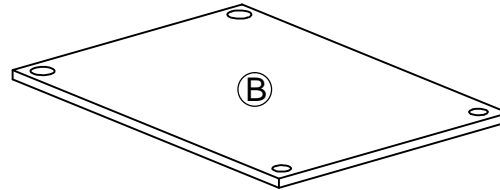
Lunes-Viernes  
9:00am-5:00pm  
Hora de la Zona Este

## PIEZAS

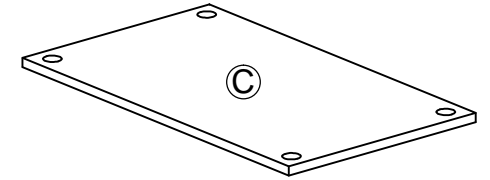
Por favor de leer completamente la instrucción y verificar que todas las piezas mencionadas están presentes antes de comenzar el ensamblaje.  
Por favor de llamar para piezas de reemplazo o ayudas: 1-800-729-1569.



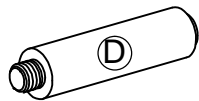
Panel superior  
(Cantidad:1)



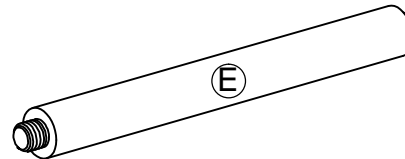
Estante 1  
(Cantidad:3)



Estante 2  
(Cantidad:3)



Poste Corto  
(Cantidad:8)



Poste Largo  
(Cantidad:16)

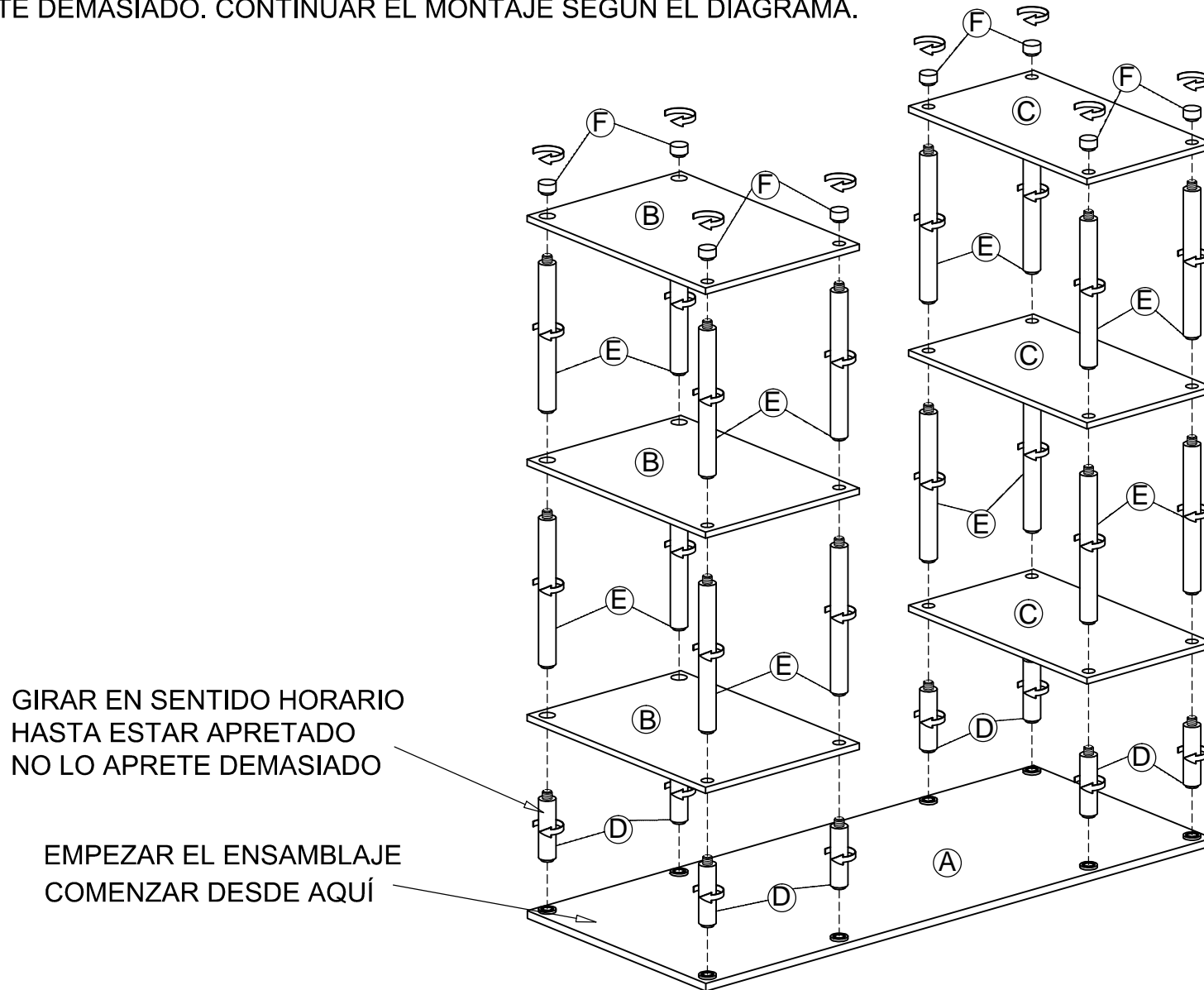


Pies  
(Cantidad:8)

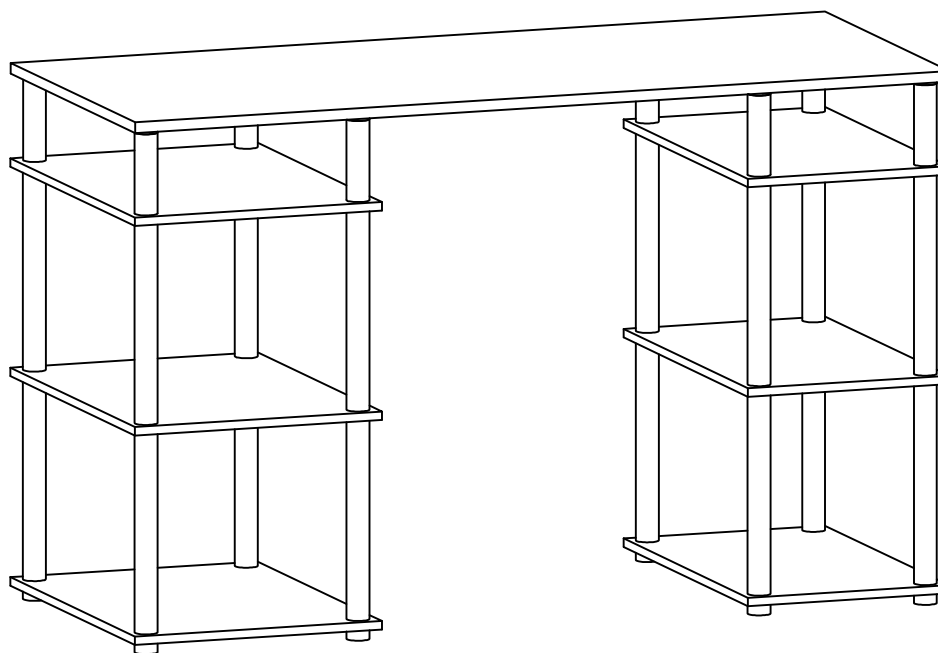


# 1

EL ENSAMBLAJE TIENE QUE EMPEZAR DEL #A. POSICIONAR LAS TABLA CON TAPAS AHUECADAS HACIA ARRIBA Y EMPEZAR A GIRAR EL POSTE CORTO A SENTIDO HORARIO HASTA ESTÉ APRETADO. LIGERA PRESIÓN PUEDE SER NECESARIO PARA COMENZAR CADA POSTE. NO APRETE DEMASIADO. CONTINUAR EL MONTAJE SEGÚN EL DIAGRAMA.



**Ahora Su Unidad Está Compuesta**



Por favor de llamarnos para piezas de reemplazo o ayudas: 1-800-729-1569  
Lunes-Viernes 9:00am-5:00pm EST